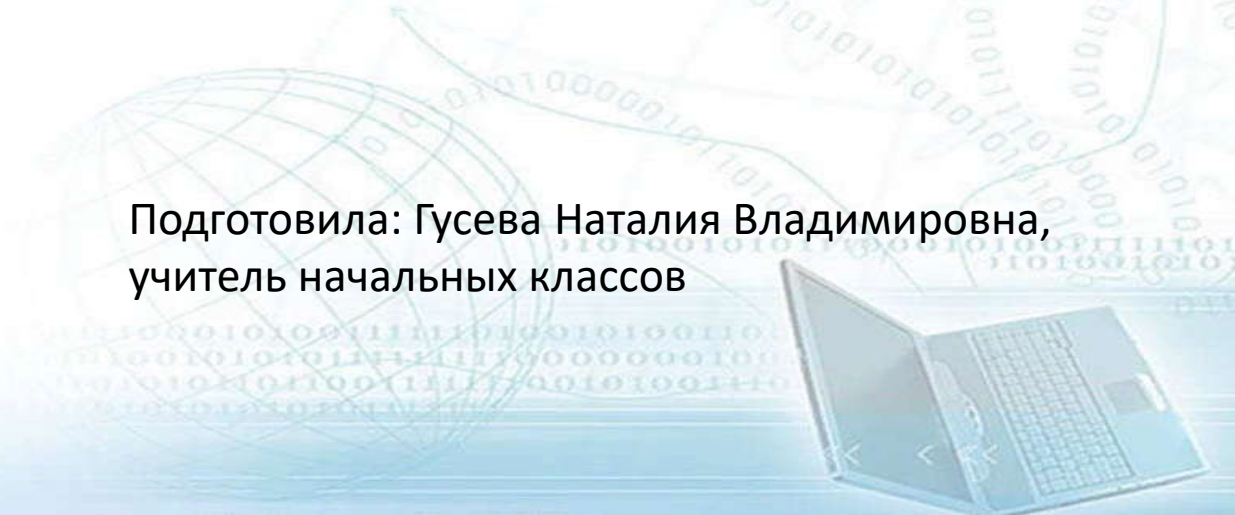


Муниципальное общеобразовательное учреждение средняя школа №7
имени адмирала Ф.Ф.Ушакова г.Тутаев

*Инфографика как инструмент
формирования основ функциональной
грамотности в начальной школе*

Подготовила: Гусева Наталия Владимировна,
учитель начальных классов



Инфографика – есть графический способ подачи информации, материала. Иными словами, это объяснение чего-то не при помощи длинного текста, а при помощи картинок и кратких текстовых пояснений к ним. Инфографика один из наиболее мощных инструментов формирования универсальных учебных действий обучающегося.

ОБРАЗОВАТЕЛЬНАЯ ИНФОГРАФИКА — это визуальное представление учебного материала, новых знаний, которые не требуют дополнительных комментариев. Она представляет собой законченный информационный блок, который можно усвоить самостоятельно, находить дополнительные смыслы, анализировать и делать собственные выводы.



ПРЕИМУЩЕСТВА ИНФОГРАФИКИ



Статистическая инфографика

07

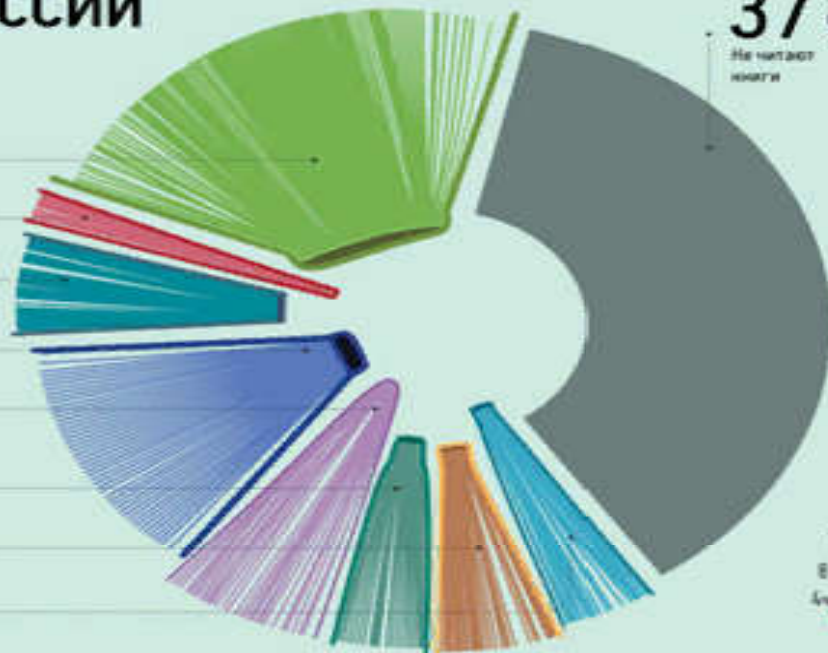
БЫТ РОССИЯНИН

Иллюстрация: Ольга Кудряшова

ИСТОЧНИК: ВЦИОМ

ЧТЕНИЕ В РОССИИ

ИСТОЧНИКИ ПРОЧИТАННЫХ КНИГ



УСТРОЙСТВА ДЛЯ РЕГУЛЯРНОГО ЧТЕНИЯ



ЧАСТОТА ЧТЕНИЯ



СД ИНФОГРАФИКА ПО ТЕМЕ

Высшее образование — стр. 28
Свободное время — стр. 88
Карьера в России — стр. 108



ДЛЯ УДОВОЛЬСТВИЯ



В ЛЮБЫХ ИНТЕРЕСАХ

ДЛЯ РАБОТЫ И ОБЩЕНИЯ

ПРОЧИТАНО ЗА ПОСЛЕДНИЙ ГОД
(включая печатные книги, электронные книги, аудиокниги)



Информационная инфографика

Дети в социальных сетях

52% интернет-пользователей в России зарегистрированы в социальных сетях. Как минимум один личный аккаунт в таких ресурсах имеют 78% несовершеннолетних.

История развития коммуникаций

- 1995  Ukraine.com
- 1999  CyberPunk
- 2003  MySpace.com
- 2004  Facebook
-  Twitter
- 2006  ВКонтакте
-  Одноклассники
-  Mail.ru

10% российских родителей знают о встречах своих детей с интернет-знакомыми

У каждого 5-го подростка более 100 друзей в социальной сети

2011

84,8 %

2007
76 %
Дети в возрасте 12-16 лет online в мире

82% подростков помогают родителям при работе в Интернете

40% детей после знакомства онлайн хотят перенести общение в реальную жизнь

78% несовершеннолетних интернет-пользователей зарегистрированы в социальных сетях

52% родителей помогают детям при работе с IT-технологиями

Из них 4 млн пользуются Интернетом

В России 9,3 млн детей в возрасте от 8 до 14 лет



86 %



16 %



4 %



2 %

Лента времени

ИНФОГРАФИКА

ИСТОРИЯ РАЗВИТИЯ КАДЕТСКОГО ДВИЖЕНИЯ В РОССИИ

Указ Петра I
об организации Школы
математических
и навигацких наук

1701



Основание
Екатериной Великой
первого московского
кадетского корпуса

1778



Появление
первых суворовских
и нахимовских училищ

1943



Принятие Декларации
о принципах деятельности
объединений кадетского
движения России

2007



Открытие первого
кадетского корпуса
в России

1732



«Положение для гимназий
военного ведомства»
- ликвидация
кадетских корпусов

1917



Появление
первых кадетских корпусов
Министерства обороны РФ

1993



Старт проекта
«Кадетский класс
в московской школе»

2014



Процесс



Сравнительная инфографика



Иерархическая инфографика

Иерархия потребностей по Маслоу



Список

7 продуктов ПРОТИВ БОЛИ



Резюме

ЧЕХОВ В ЦИФРАХ



Колобок

Жил-был старик со старухой. Просит старик: «Испеки, старуха, колобок». – «Из чего печь-то? Муки нету». – «Э-эх, старуха! По коробу поскреби, по сусеку помети; авось муки и наберется». Взяла старуха крылышко, по коробу поскребла, по сусеку помела, и набралось муки пригоршни с две. Замесила на сметане, изжарила в масле и положила на окошечко постудить. Колобок полежал-полежал, да вдруг и покатился – с окна на лавку, с лавки на пол, по полу да к дверям, перепрыгнул через порог в сени, из сеней на крыльцо, с крыльца на двор, со двора за ворота, дальше и дальше.

Катится колобок по дороге, а навстречу ему заяц: «Колобок, колобок! Я тебя съем». – «Не ешь меня, косой зайчик! Я тебе песенку спою», – сказал колобок и запел:





1KM500M

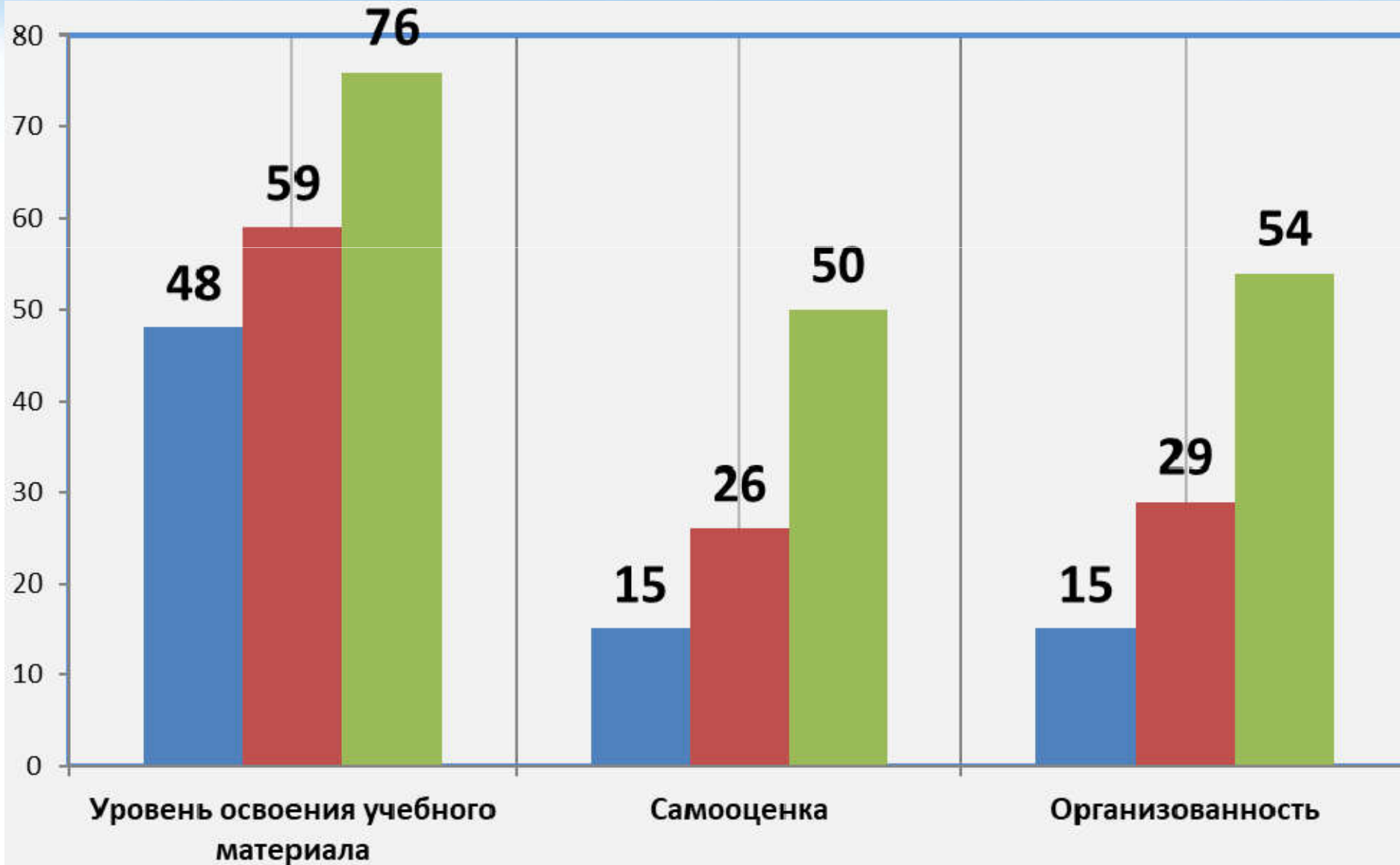
3KM200M

800M

1 KM



Оценка эффективности использования инфографики



Параметры

